リバーロキサバンOD錠「TCK」を
服用される患者さんへ

あなたがお飲みになるおくすりは チェック です

☐ チェック **リバーロキサバンOD錠 10mg「TCK」**



☐ チェック **リバーロキサバンOD錠 15mg「TCK」**



このおくすりは
血管内で血が固まって生じる疾患（血栓塞栓症）を
予防または治療する抗凝固薬です。

このおくすりを使用すると出血しやすくなることがあります。
以下のような症状があらわれたら、ただちに主治医に連絡してください。

- 血便、血尿が出る
- 腫れあがるような皮下出血（あおあざ）がある
- 圧迫しても出血が止まらない、鼻血や歯ぐきからの出血が続く
- その他、出血が気になるとき

S-2980

裏面もご覧ください。

服用にあたってのご注意

- 次のような場合にはリバーロキサバンOD錠「TCK」を服用していることを医師または薬剤師に必ず伝えてください。

他の医療機関を受診する場合や薬局などで別のおくすりを購入する場合

抜歯などの外科的処置や内視鏡検査などを受ける場合

- ご自分の判断で服用を中止したり、服用量や服用回数を変更せず、必ず医師または薬剤師の指示どおりに服用してください。
  服用し忘れると血栓塞栓症が起こる危険性が高まります。
- これまで服用していた他の抗凝固薬が残っている場合は、必ず医師または薬剤師にお伝えください。決して、リバーロキサバンOD錠「TCK」と残っている抗凝固薬を合わせて服用しないでください。
- このおくすりは、水なしでも服用できます。ただし寝たままの状態では、水なしで服用しないでください。

気になる症状がある場合、分からないことがある場合は、医師または薬剤師にご相談ください。

連絡先

日本ケミファ株式会社

リバーロキサバンOD錠「TCK」（抗凝固薬）を服用しています

リバーロキサバンOD錠「TCK」を服用している患者さんへ

- 本カードは、リバーロキサバンOD錠「TCK」を服用中は、常に携帯してください。
- 他の医院・診療科・歯科医院等を受診される際は、必ずご提示ください。
- リバーロキサバンOD錠「TCK」を服用する際は、主治医の指示に必ず従ってください。また、出血などの副作用が気になる場合は、ご自身の判断で服用を中止せず、主治医にすぐに、ご連絡ください。

S-2981

日本ケミファ株式会社

リバーロキサバンOD錠「TCK」を
服用されるお子さまとそのご家族へ

本資材は体重30kg以上の静脈血栓塞栓症のお子様を対象としています。



製造販売元：辰巳化学株式会社
販売元：日本ケミファ株式会社

S-3077

目　次

Q1 リバーロキサバンOD錠「TCK」は
どのようなおくすりですか？……3

Q2 リバーロキサバンOD錠「TCK」は
どのように服用しますか？……4

Q3 飲み忘れたときはどうすればよいですか？…… 4, 5

Q4 どのような副作用がおこりやすくなりますか？…… 6, 7

Q5 出血したらどうすればよいですか？……8

Q6 出血を避けるために心がけることは何ですか？……9

Q7 リバーロキサバンOD錠「TCK」では、
他にどのような症状がおこることがありますか？…10, 11

Q8 リバーロキサバンOD錠「TCK」の服用中、
気をつけることはありますか？…… 12

●連絡先情報……13

●服薬カレンダー……14–19

Q1 リバーロキサバンOD錠「TCK」はどのようなおくすりですか？

A リバーロキサバンOD錠「TCK」は血を固まりにくくして、血管の中で血が固まる病気（静脈血栓塞栓症）を治療したり予防したりするおくすりです。

静脈血栓塞栓症は、下肢（ふくらはぎや太もも）や上肢（うで）、頭や肺などの血管に血栓ができて、つまってしまう病気です。リバーロキサバンOD錠「TCK」は、血を固まりにくくするおくすり（抗凝固薬）で、すでにできている血栓を小さくして、新たに血栓ができるのを防ぎます。

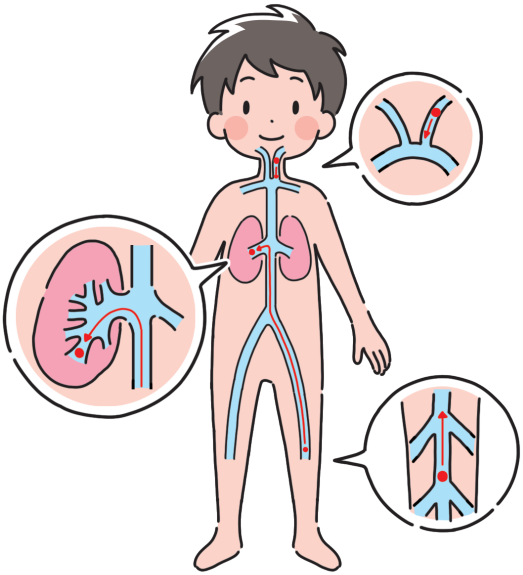

Q2 リバーロキサバンOD錠「TCK」はどのように服用しますか？

A 主治医または薬剤師に指示された量と回数を守り、空腹時を避けて飲んでください。

リバーロキサバンOD錠15mg*「TCK」

体重30kg以上：１日１回　１回１錠　食後に服用

毎日、
なるべく
同じ時刻に



＊主治医の判断により、リバーロキサバンOD錠10mg「TCK」や同じ成分の他の剤形（ドライシロップなど）のお薬を服用することもあります。1回の服用量と1日の服用回数は主治医または薬剤師の指示に従ってください。

※リバーロキサバンOD錠「TCK」には以下の剤形があります。

製品名	対象	特徴	製品写真
リバーロキサバンOD錠10mg「TCK」	体重30kg以上	水なしでも服用できます	
リバーロキサバンOD錠15mg「TCK」			

Q3 飲み忘れたときはどうすればよいですか？

A 飲み忘れた場合は、
以下のように対応してください。

同日中であれば、気づいたときに直ちに服用してください。
次の服用まで12時間以上空けてください。
同日に服用できない場合は、次の服用時に１回分を服用してください。一度に２回分を服用しないでください。

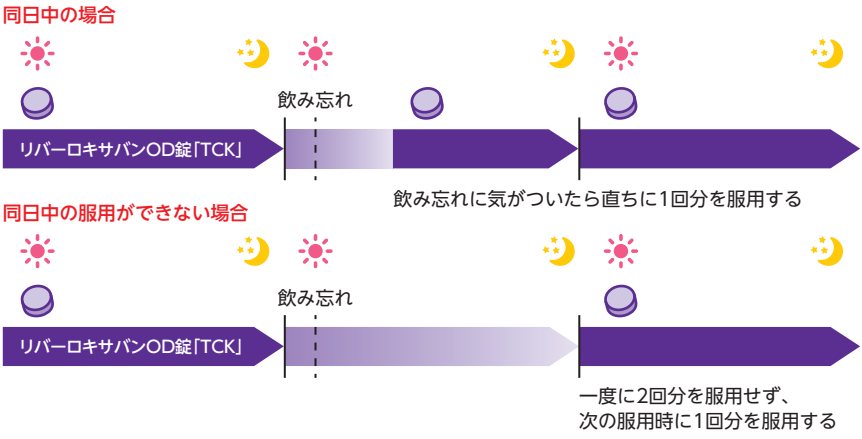

吐き出したり、嘔吐したりして飲めなかった場合は…？

服用から吐き出したり嘔吐するまでの時間によって、以下のように対応してください。

服用から30分以内の場合

１回分をもう一度服用してください。ただし吐き気や嘔吐の症状を繰り返す場合は、すぐに主治医に連絡してください。

服用から30分以上経過している場合

もう一度服用したりしないで、次回の服用時に１回分を服用してください。

指示されたとおり服用できないことが何度か続いたり、吐き出しや嘔吐を繰り返したりする場合は、主治医に相談してください。

翌日からは24時間の服用間隔をできる限り守り服用してください。

Q4 どのような副作用がおこりやすくなりますか？

A 頭の中の出血や、お腹の中の出血など、重大な鼻血や歯ぐきからの出血、皮下出血（あおあざ）女児の場合は、生理（月経）時の出血量が増えた

よく見られる出血

- 鼻血（はなぢ）



- 歯ぐきからの出血（はぐきからのしゅっけつ）



- 皮下出血（ひかしゅっけつ）
（あおあざができやすい）



- 月経過多（げっけいかた）*（出血量が増えることがある）

＊女児の場合



これらの症状が出ても、ご自身の判断で服用をやめたり、飲む回数を減らしたりしないでください。症状が繰り返したり続いたりなど気になるときは、必ず主治医と相談してください。

出血がおこることがあります。
がみられたり、
りすることがあります。

重大な出血時の主な症状

- ひどい頭痛



- 血便（血液の色や黒い色の便）
- 血尿



- 悪心（吐き気）
- 嘔吐



このような症状が現れた場合は、脳や内臓など見えない部位で出血がおこっている可能性があります。
すぐに主治医に連絡してください。

Q5 出血したらどうすればよいですか？

A 出血が気になる場合は、
すぐに主治医に連絡してください。

主治医から指示があるまでの家庭でできる止血対策

- ケガなどによる出血（しゅっけつ）のとき



清潔なタオルで出血している部位を
しっかりおさえる（圧迫止血（あっぱくしけつ））

- 鼻血（はなぢ）のとき



うつむいて鼻（はな）をつまむ

Q6 出血を避けるために心がけることは何ですか？

A 普段の生活の中で以下に気をつけてください。

- 歯ブラシは柔らかめのものを



- 鼻をかむときはやさしく



- ケガのおそれがある作業や運動はなるべく避けましょう



Q7 リバーロキサバンOD錠「TCK」では、他にどの

A 皮膚が黄色っぽくなる、息が切れる、尿の量が

●黄だんなどの肝機能障害

体がだるい
（倦怠感）



皮膚や爪、白目の部分が黄色くなる
（黄だん）

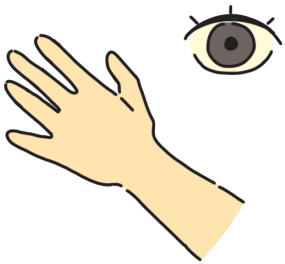

●間質性肺疾患

動くと息が切れる、呼吸が苦しい
（労作時呼吸困難）



痰が出ない乾いた咳
（空咳）



ような症状がおこることがありますか？

減るなどの症状が、まれに出ることがあります。

●急性腎障害（きゅうせいじんしょうがい）

おしっこが出ない、または
回数が少ない（尿量低下（にょうりょうていか））



顔や手足がむくむ
（浮腫（ふしゅ））



このような症状が現れた場合は、
すぐに主治医に連絡してください。

Q8 リバーロキサバンOD錠「TCK」の服用中、気をつけることはありますか？

A 次のようなことがある場合は、必ず主治医に事前に相談してください。

1. 発熱や咳などの症状で他の病院で治療を受ける場合
2. 歯の治療を受ける場合
3. 外科的手術を受ける場合
4. 他の病院や歯科で他のおくすりを処方された場合や市販薬を購入する場合

また、他の病院や歯科で治療を受ける際は、おくすり手帳などを必ず持参して、抗凝固薬を服用中であることを伝えてください。

必ず事前に伝えてください。



主治医

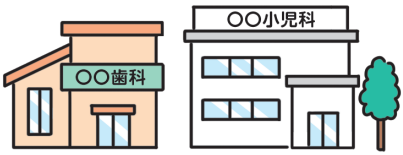

他の病院や歯科

連絡先情報

ふりがな		続柄
保護者の氏名		
保護者の連絡先 （電話番号）	自宅 携帯	
ふりがな		
お子さまの氏名		
お子さまの 生年月日	年　　月　　日	

病院名	
ふりがな	
主治医名	
主治医連絡先	

服薬カレンダー

記入例

日　付	飲んだ時間	メ　モ
12 ／17 （水）	8 ： 00	嫌がらずに飲めた

日　付	飲んだ時間	メ　モ
／　（　）		
／　（　）		
／　（　）		
／　（　）		
／　（　）		
／　（　）		
／　（　）		

飲み忘れを防ぐためには



ノートやカレンダーに
しるしを付けて
服薬状況を記録する

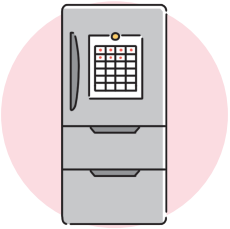

冷蔵庫など家の中の
目立つ場所に
メモを貼る



時計や携帯電話の
アラームを
セットする

日　付	飲んだ時間	メ　モ
／　（　）		
／　（　）		
／　（　）		
／　（　）		
／　（　）		
／　（　）		
／　（　）		

日　付	飲んだ時間	メ　モ
／　　（　）		
／　　（　）		
／　　（　）		
／　　（　）		
／　　（　）		
／　　（　）		
／　　（　）		
／　　（　）		
／　　（　）		
／　　（　）		
／　　（　）		

日　付	飲んだ時間	メ　モ
／　　（　）		
／　　（　）		
／　　（　）		
／　　（　）		
／　　（　）		
／　　（　）		
／　　（　）		
／　　（　）		
／　　（　）		
／　　（　）		
／　　（　）		

日　付	飲んだ時間	メ　モ
／　　（　）		
／　　（　）		
／　　（　）		
／　　（　）		
／　　（　）		
／　　（　）		
／　　（　）		
／　　（　）		
／　　（　）		
／　　（　）		
／　　（　）		

日　付	飲んだ時間	メ　モ
／　　（　）		
／　　（　）		
／　　（　）		
／　　（　）		
／　　（　）		
／　　（　）		
／　　（　）		
／　　（　）		
／　　（　）		
／　　（　）		
／　　（　）		

2026年8月改訂
Tatsumi_097_2026.08